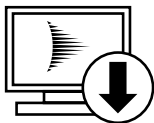


SERVICE ANFORDERUNG

Nehmen Sie den Pfeiffer Vacuum Service in Anspruch.

Ob präventiver Vor-Ort-Service oder Reparatur in einem Service Center in Ihrer Nähe – Sie haben verschiedene Möglichkeiten, Ihre Geräte-Verfügbarkeit aufrecht zu erhalten.

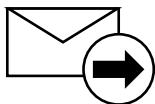
Für eine schnelle und reibungslose Abwicklung des Serviceprozesses empfehlen wir Ihnen folgende Schritte:



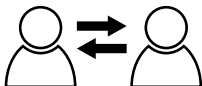
1. Laden Sie die aktuellen Formularvorlagen herunter



2. Füllen Sie die Service Anforderung und die Erklärung zur Kontaminierung aus



3. Senden Sie die Formulare per E-Mail, Fax oder Post an Ihr lokales Service Center

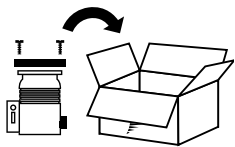


4. Sie erhalten eine Rückmeldung von Pfeiffer Vacuum.

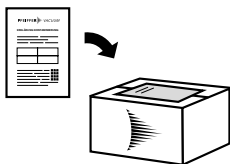
SERVICE ANFORDERUNG

Nehmen Sie den Pfeiffer Vacuum Service in Anspruch.

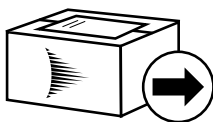
Sollten Sie ein Produkt einsenden wollen, beachten Sie bitte zusätzlich folgende Schritte:




5. Bereiten Sie das Produkt für den Transport gemäß den Vorgaben aus der Erklärung zur Kontaminierung vor



6. Bringen Sie die Erklärung zur Kontaminierung außen an den Versandkarton an



7. Senden Sie Ihr Produkt nun an Ihr Service Center



8. Sie erhalten eine Rückmeldung von Pfeiffer Vacuum