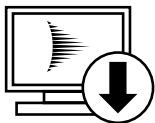


서비스 요청

파이퍼 베콤 서비스를 이용하십시오.

예방적인 현장 서비스이든 가까운 서비스 센터에서의 수리이든, 여러 가지 방법으로 고객의 기기 가용성을 지속 가능하게 유지할 수 있습니다.

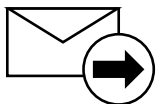
서비스 절차를 빠르고 원활하게 진행하려면 다음 단계를 따를 것을 권장합니다.



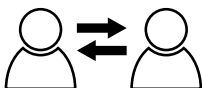
1. 현재 양식을 다운로드합니다.



2. 서비스 요청서와 오염 신고서를 작성합니다.



3. 양식을 이메일, 팩스 또는 우편을 이용하여 가까운 서비스 센터로 보냅니다.

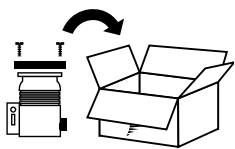


4. 파이퍼 베콤으로부터 접수 확인을 받게 됩니다.

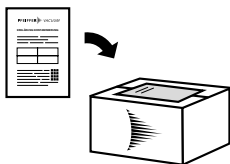
서비스 요청

파이퍼 베큘 서비스를 이용하십시오.

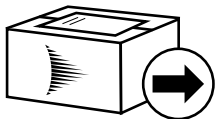
제품을 보내야 할 경우, 다음 단계를 따르십시오.




5. 오염 신고서의 지침에 따라 제품 배송을 준비합니다.



6. 배송 상자 외부에 오염 신고서를 부착합니다.



7. 이제 제품을 서비스 센터로 배송합니다.



8. 파이퍼 베큘로부터 접수 확인을 받게 됩니다.